

青岛市企业服务平台

软件操作手册-企业版

青岛市中小企业公共服务中心

目录

1. 前台使用.....	3
1.1. 企业用户.....	3
1.1.1. 登录青岛市企业服务平台.....	3
1.1.2. 导航栏.....	5
1.1.3. 发布需求与入驻申请.....	13
1.1.4. 对接需求.....	14
1.1.5. 报名活动.....	16
1.1.6. 个人中心.....	18

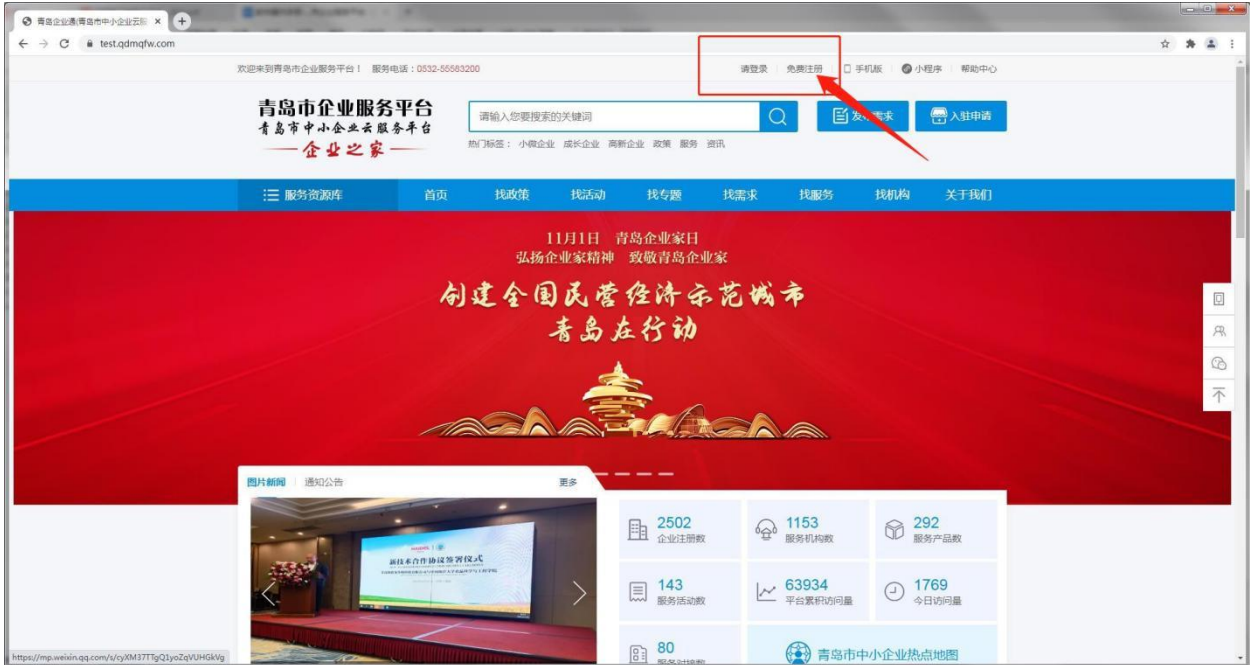
1. 前台使用

1.1. 企业用户

1.1.1 登录青岛市企业服务平台

1.1.1.1. 新用户注册

首次使用的用户，打开浏览器，在浏览器地址栏中输入网址：<https://www.qdmqfw.com/>，进入青岛市企业服务平台首页，点击右上角“免费注册”，进入注册页面，填写信息（姓名、所属企业、密码、手机号、验证码）并点击下方“注册”，注册成功会自动跳转到登录页面。





1.1.1.2. 老用户登录

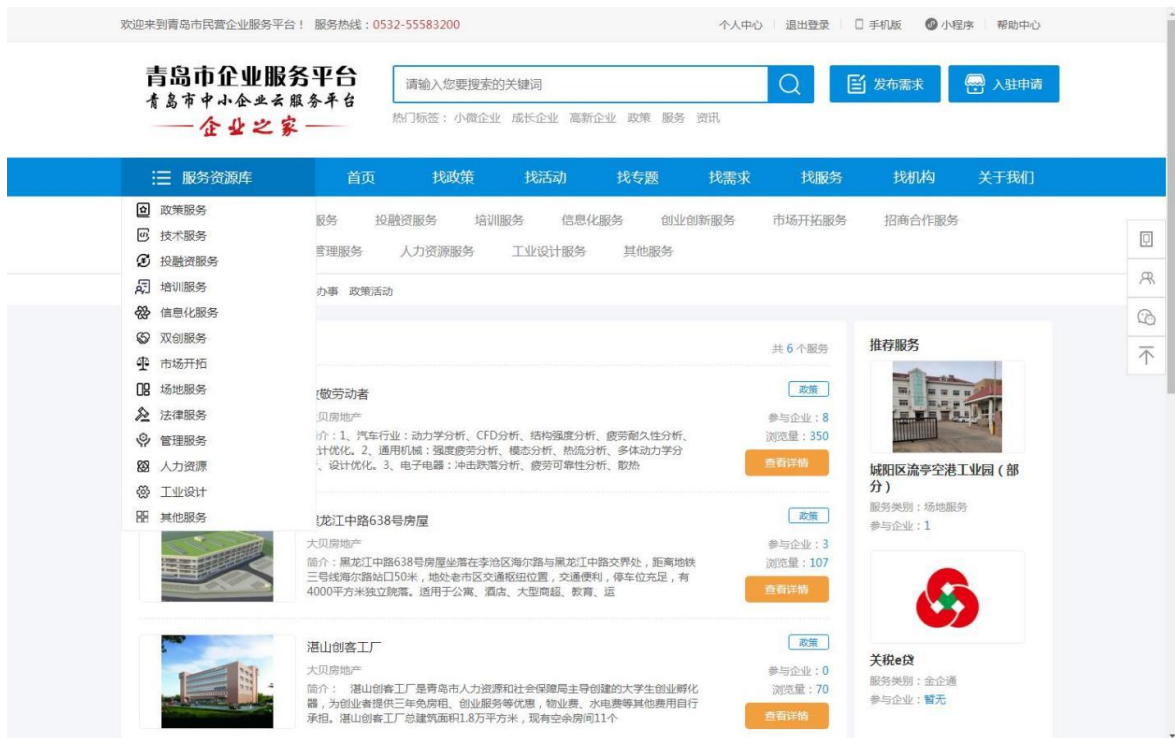
已注册的用户，进入青岛市企业服务平台首页，点击右上角“请登录”，进入登录页面（或首次注册完跳转到登录页面），可选择用户登录（输入用户名、密码、验证码）或手机登录（输入用户名、验证码，点击“发送验证码”收到手机短信后填写），点击下方“登录”。若忘记密码可点击下方的“忘记密码”，根据提示进行密码重置。



1.1.2 导航栏

1.1.2.1. 服务资源库

点击首页导航栏“服务资源库”，可查找所需相关服务产品。



1.1.2.2. 找政策

点击首页导航栏“找政策”，可跳转到“青岛政策通”查找相关政策。



1.1.2.3. 找资金

点击首页导航栏“找资金”，可跳转到“青岛融资通综合服务平台”查找相关信息。如下图所示。



1.1.2.4. 找活动

点击首页导航栏“找活动”，可查找各类服务下的活动。



1.1.2.5. 找专题

点击首页导航栏“找专题”，将跳转到服务专题版块查看各类服务专题。



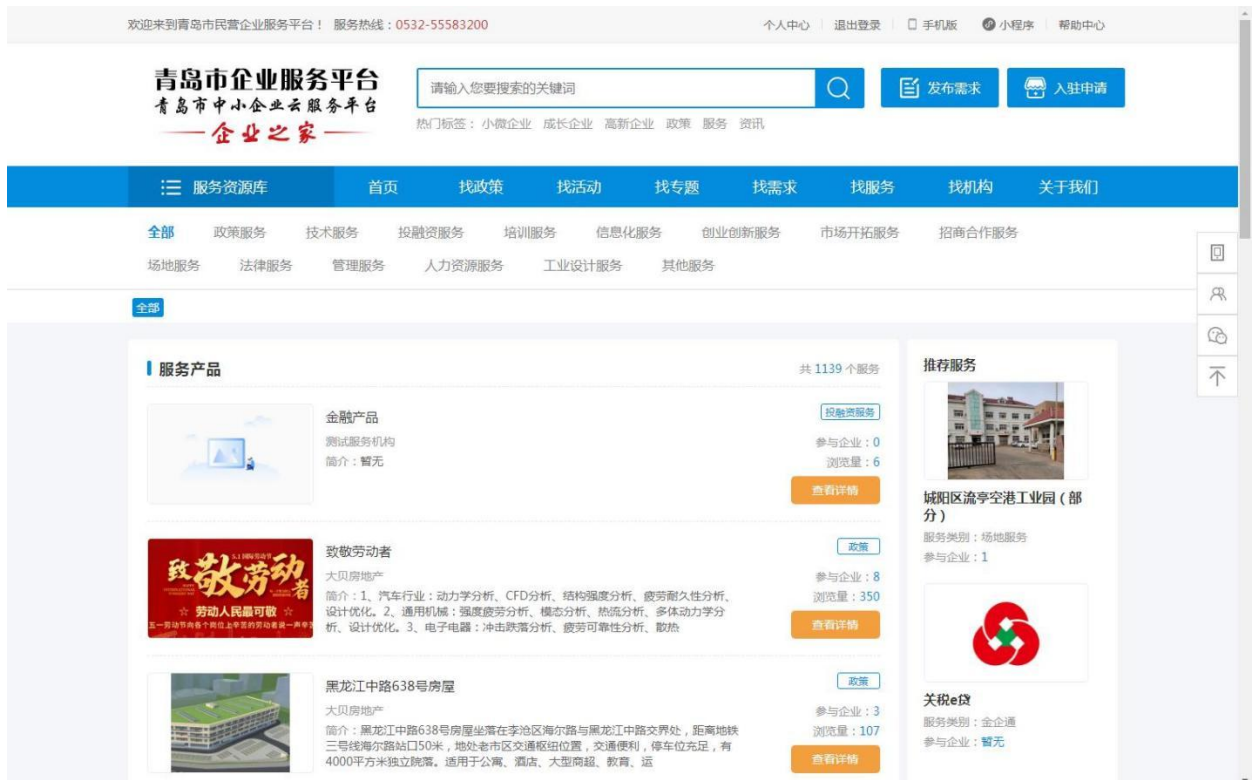
1.1.2.6. 找需求

点击首页导航栏“找需求”，可查找所需相关需求。



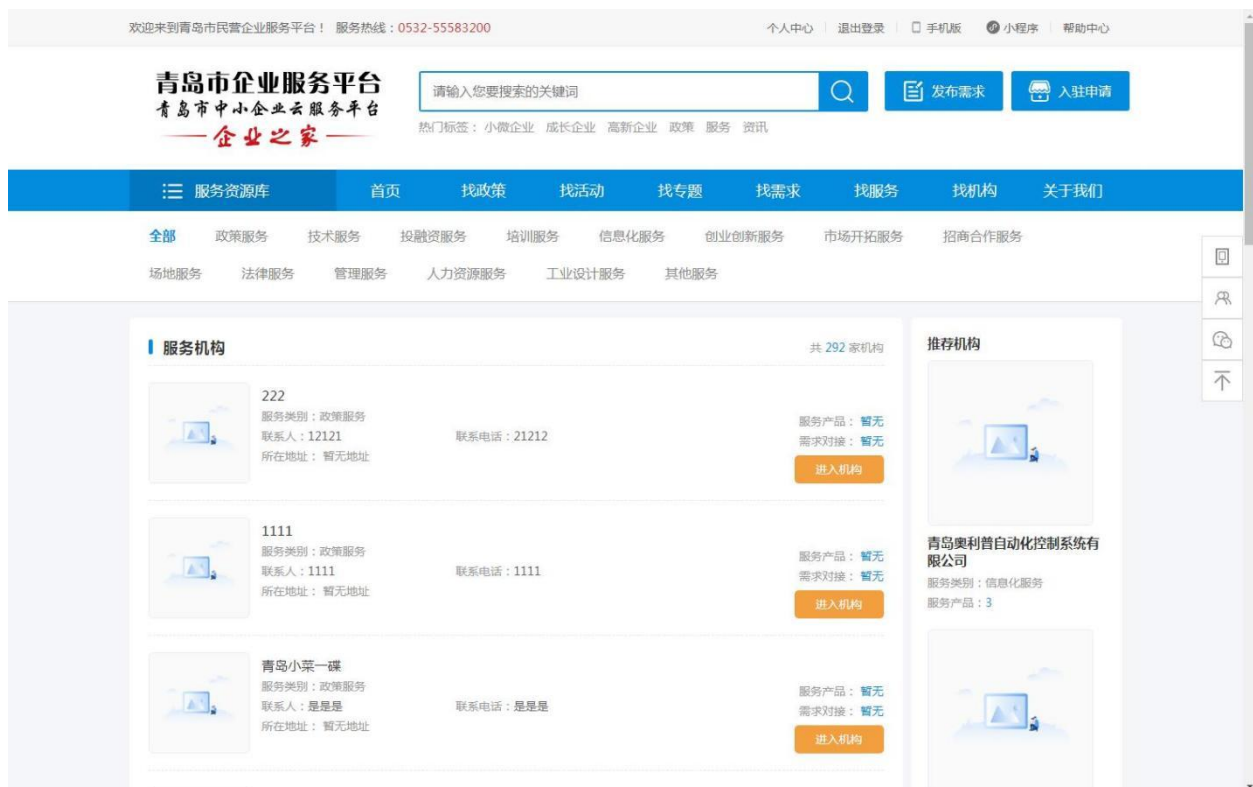
1.1.2.7. 找服务

点击首页导航栏“找服务”，可查找所需相关服务产品。也可在 2.1.2.1 服务资源库中快捷选择。



1.1.2.8. 找机构

点击首页导航栏“找机构”，可查找所需服务相关机构。



1.1.3. 发布需求与入驻申请

1.1.3.1. 发布需求

进入平台首页，点击右上方“发布需求”，填写相关信息（需求标题、企业名称、需求类别、区域、需求描述、联系人、手机号、是否公开、验证码），点击“提交”，需等待后台管理员审核，审核通过即可发布。



发布需求

* 需求标题

* 企业名称

* 需求类别


区域

* 需求描述

* 联系人

* 手机号

是否公开 选择公开,您的需求信息将在站点的需求栏目中进行展示。

* 验证码 

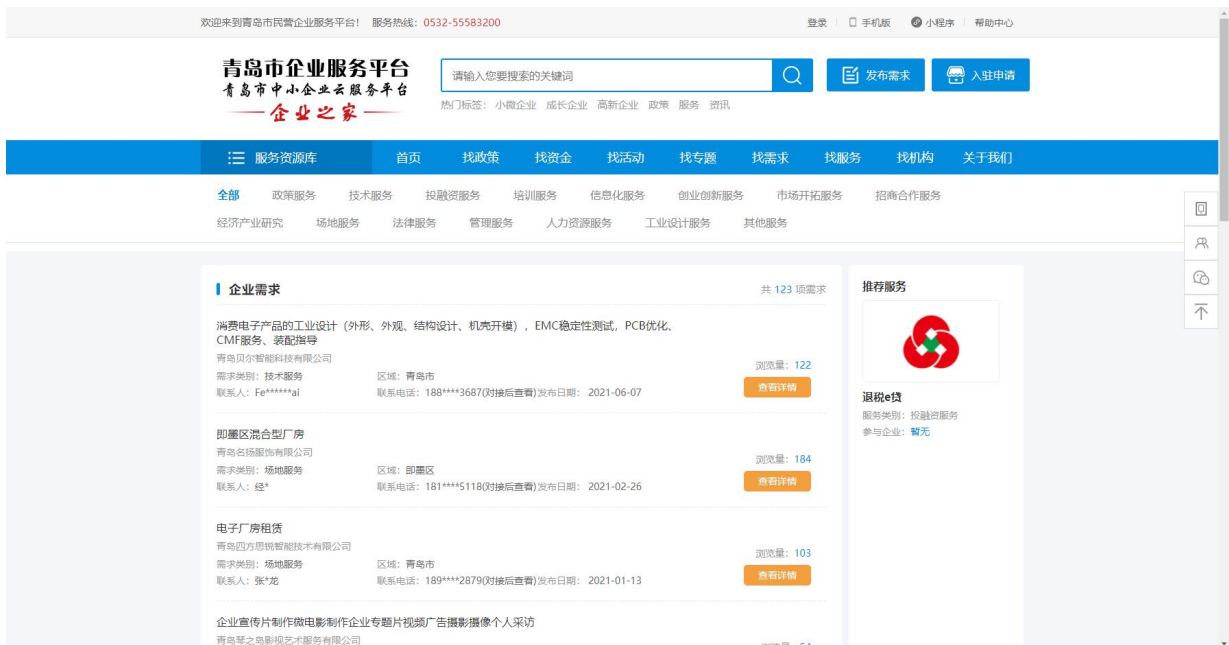
1.1.3.2 入驻申请

“入驻申请”仅限服务商用户填写，普通用户无需填写。

1.1.4. 对接需求

1.1.4.1. 对接需求

需求列表页面点击需求标题，进入需求详细信息页面，如下图：

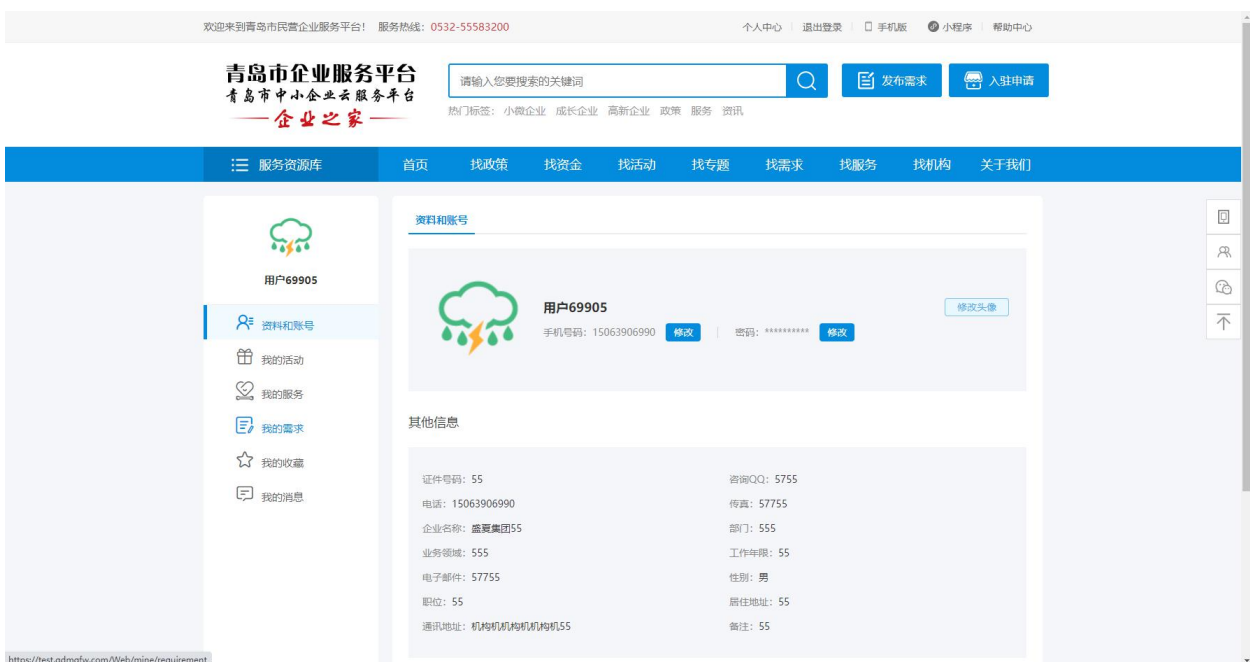


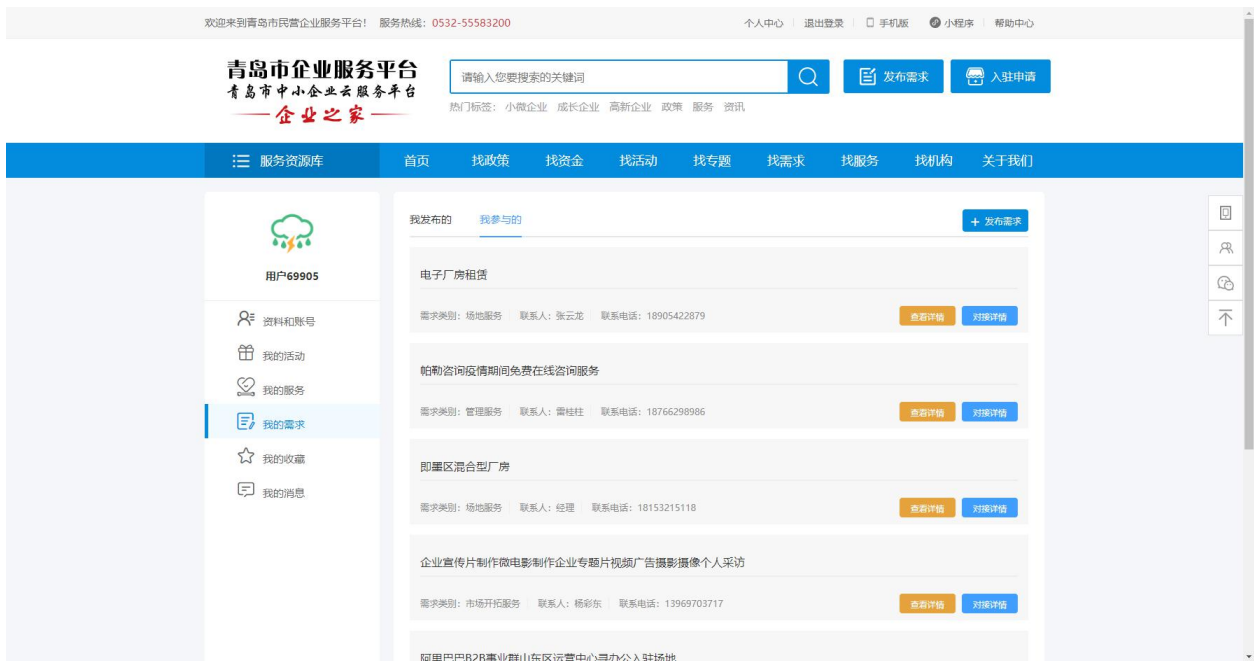
在需求详细信息页面，点击按钮“立即对接”，将打开对接需求弹窗，在弹窗依次填入信息，点击“确定”即可完成需求对接。如下图所示：



1.1.4.2. 查看我对接的企业需求

登录之后，进入个人中心，如下图：





依次点击左侧的“我的需求”菜单，再点击右侧头部选项卡“我参与的”，即可看到我对接过的所有需求，点击“对接详情”按钮，即可查看对接信息。

1.1.5. 报名活动

1.1.5.1. 活动报名

进入活动详细信息页面，点击“我要报名”按钮，将弹出一个微信二维码窗口，如下图所示。





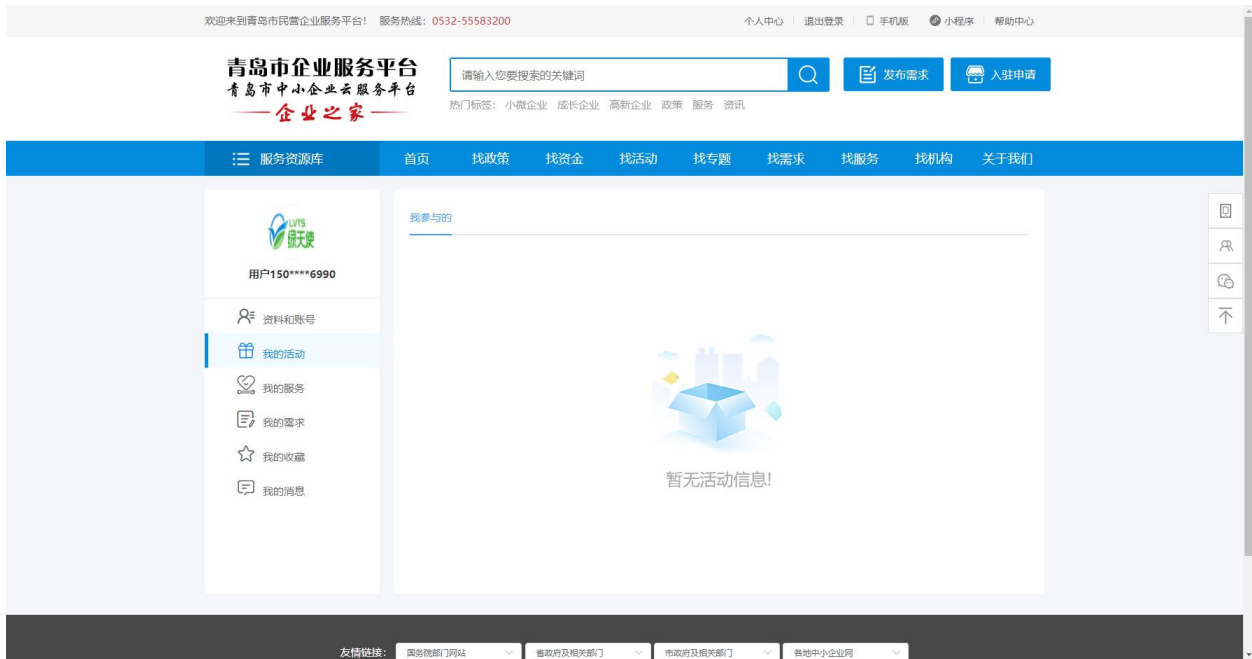
扫描二维码进入小程序报名页面，填写相关信息，提交即可。

The image shows a screenshot of the online activity registration form in a WeChat mini-program. The form is titled '线上活动报名' (Online Activity Registration) and includes the following fields: '真实姓名*' (Real Name), '手机号*' (Mobile Number), '企业名称*' (Company Name), '部门*' (Department), and '职务*' (Position). Each field has a placeholder text '请输入...' (Please enter...). A blue '提交' (Submit) button is located at the bottom of the form. A red warning message states: '友情提示：青岛企业通是企业公益性服务平台，为了方便后续审核，请填写真实信息。' (Friendly reminder: Qingdao Enterprise Tong is a public service platform for enterprises. To facilitate subsequent review, please fill in real information.)

1.5.1.2. 我参与的活动

进入个人中心，点击左侧菜单“我的活动”，右侧“我参与的”

选项下方展示所有我报名的活动，如下图所示：



1.1.6. 个人中心

登录账号后，点击右上方“个人中心”可进行账号的管理维护。

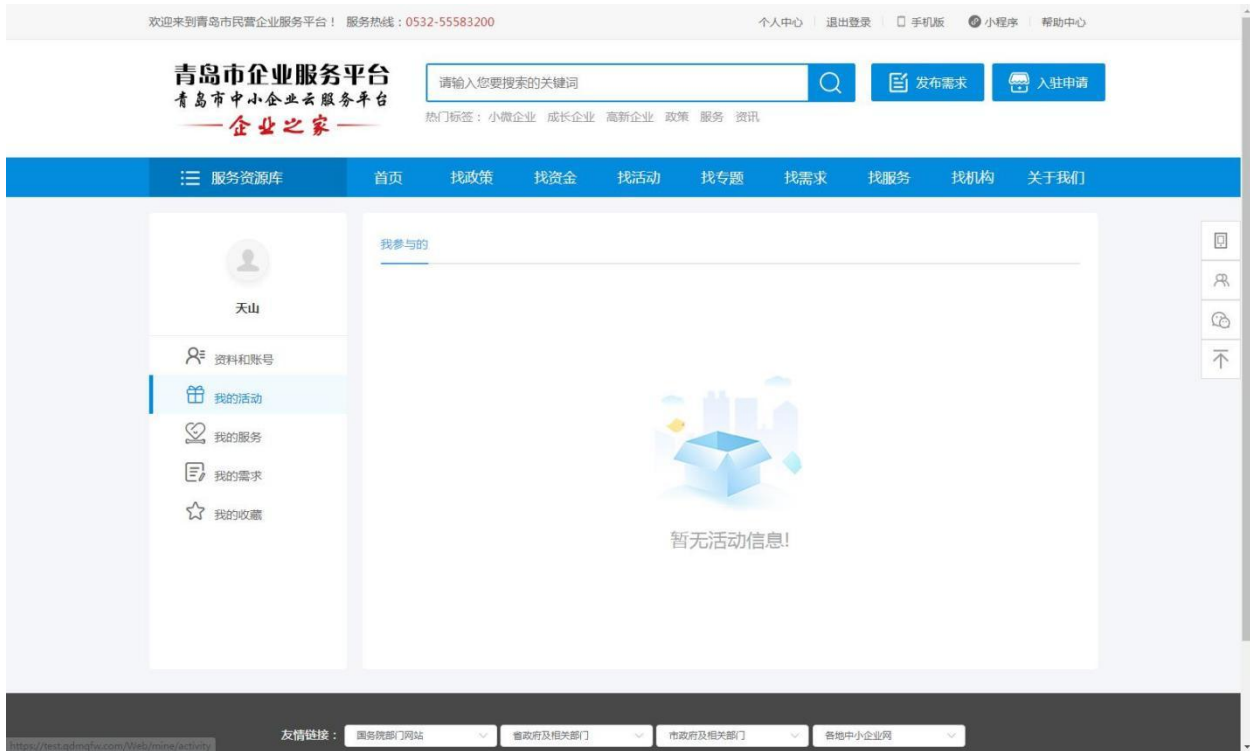
1.1.6.1. 资料与账号

可查看或修改当前用户的账号信息。



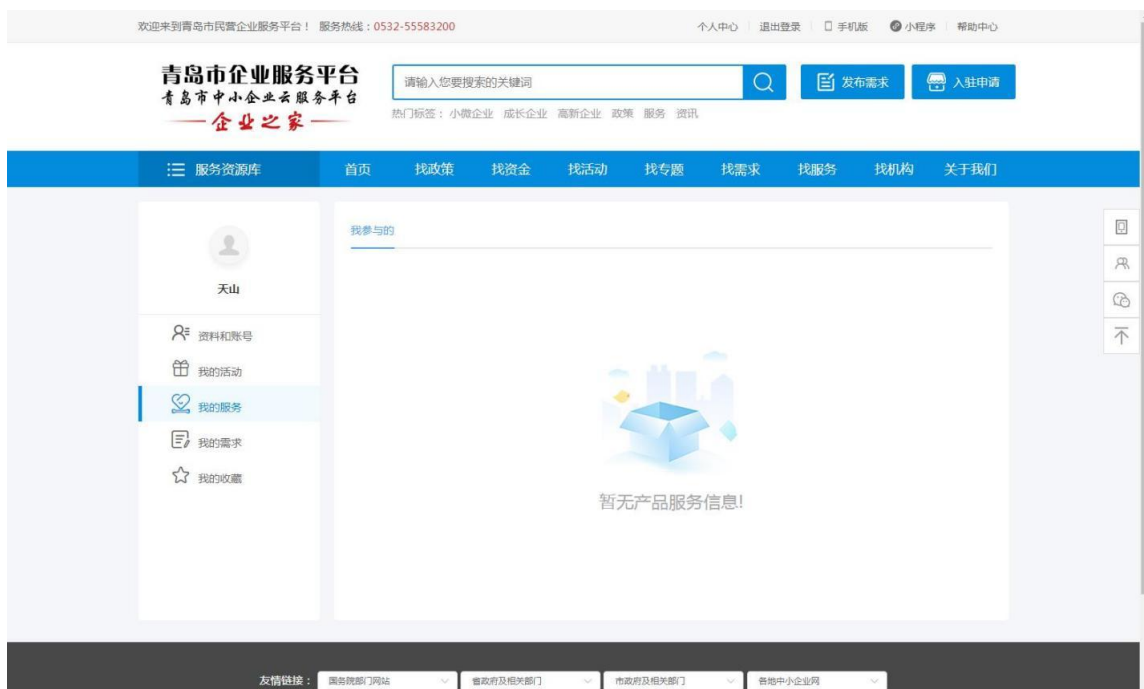
1.1.6.2. 我的活动

可查看当前用户参与的所有活动。



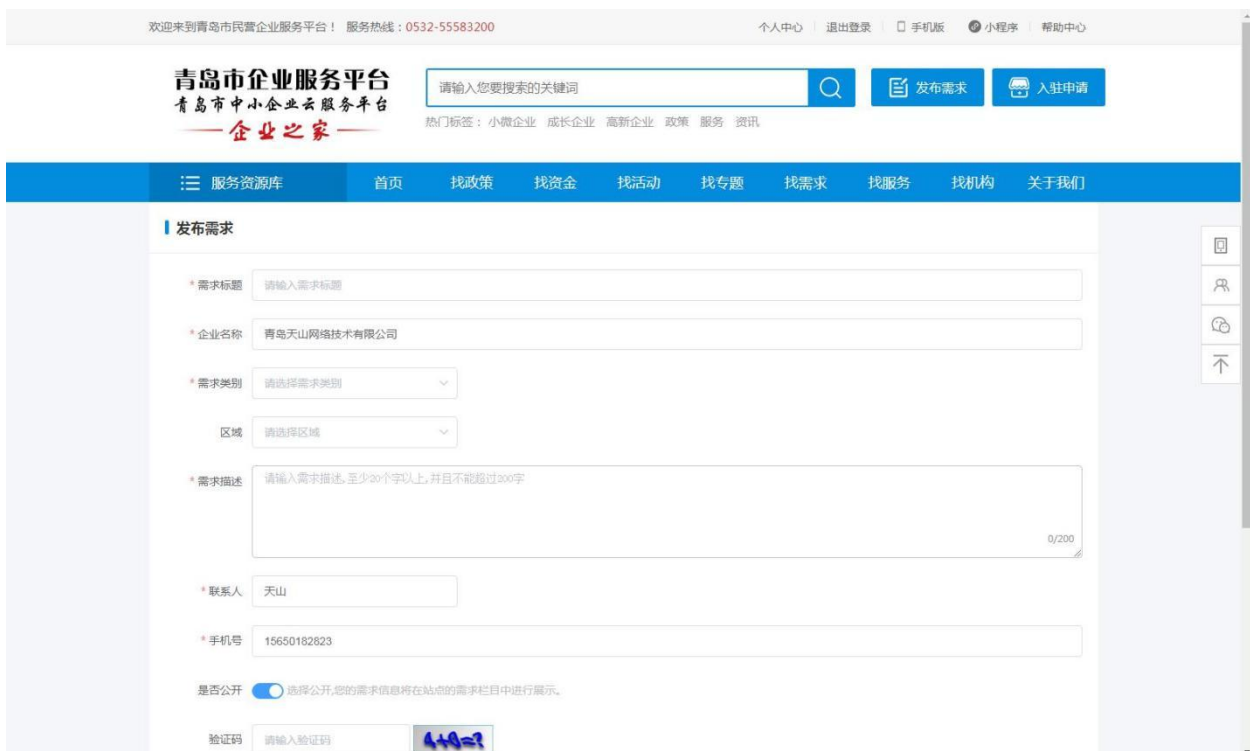
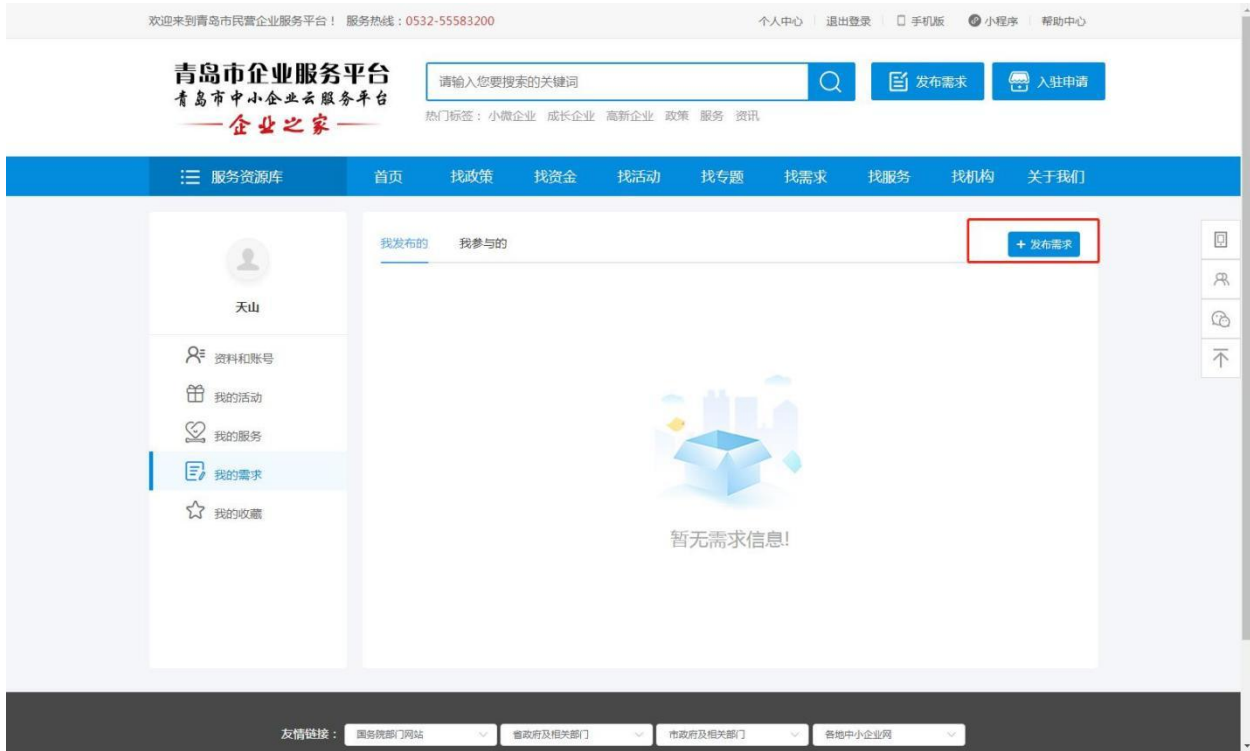
1.1.6.3. 我的服务

可查看当前用户参与的所有服务。



1.1.6.4. 我的需求

可查看所有当前用户参与的需求，点击右侧“发布需求”，可快捷跳转到 1.1.3.1 中发布需求的页面，操作详情请见 1.1.3.1。



1.1.6.5. 我的收藏

可查看当前用户参与的所有活动、需求、服务。

