

青岛市企业服务平台

软件操作手册-服务商版

青岛市中小企业公共服务中心

目录

1. 前台使用.....	3
1.1. 服务商用户.....	3
1.1.1. 登录青岛市企业服务平台.....	3
1.1.2. 导航栏.....	5
1.1.3. 发布需求与入驻申请.....	12
1.1.4. 对接需求.....	14
1.1.5. 报名活动.....	17
1.1.6. 发布服务.....	19
1.1.7. 发布活动.....	20
1.1.8. 个人中心.....	22

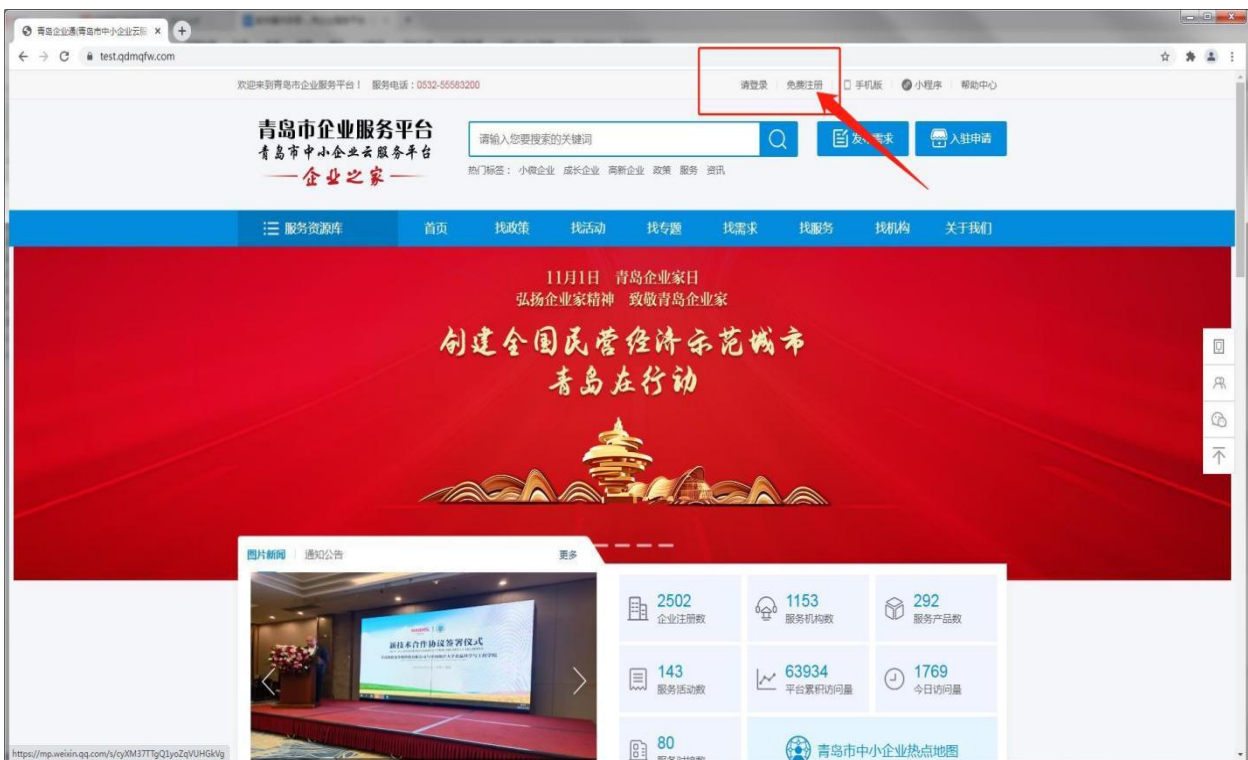
1. 前台使用

1.1. 服务商用户

1.1.1. 登录青岛市企业服务平台

1.1.1.1. 新用户注册

首次使用的用户，打开浏览器，在浏览器地址栏中输入网址：<https://www.qdmqfw.com/>，进入青岛市企业服务平台首页，点击右上角“免费注册”，进入注册页面，填写信息（姓名、所属企业、密码、手机号、验证码）并点击下方“注册”，注册成功会自动跳转到登录页面。





1.1.1.2. 老用户登录

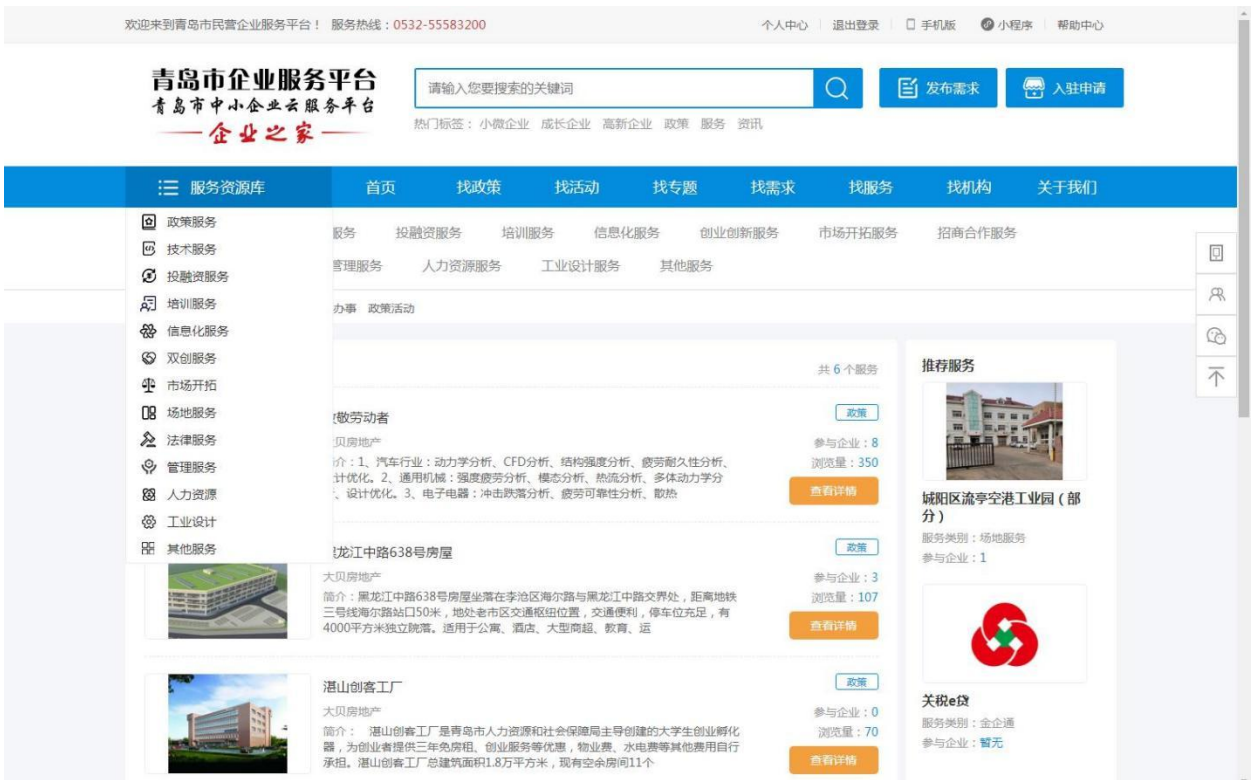
已注册的用户，进入青岛市企业服务平台首页，点击右上角“请登录”，进入登录页面（或首次注册完跳转到登录页面），可选择手机登录（输入用户名、验证码，点击“发送验证码”收到手机短信后填写），点击下方“登录”或选择用户登录（输入用户名、密码、验证码）。若忘记密码可点击下方的“忘记密码”，根据提示进行密码重置。



1.1.2. 导航栏

1.1.2.1. 服务资源库

点击首页导航栏“服务资源库”，可查找所需相关服务产品。



1.1.2.2. 找政策

点击首页导航栏“找政策”，可跳转到“青岛政策通”查找相关政策。



1.1.2.3. 找资金

点击首页导航栏“找资金”，可跳转到“青岛融资通综合服务平台”查找相关信息。如下图所示。



1.1.2.4. 找活动

点击首页导航栏“找活动”，可查找各类服务下的活动。



1.1.2.5. 找专题

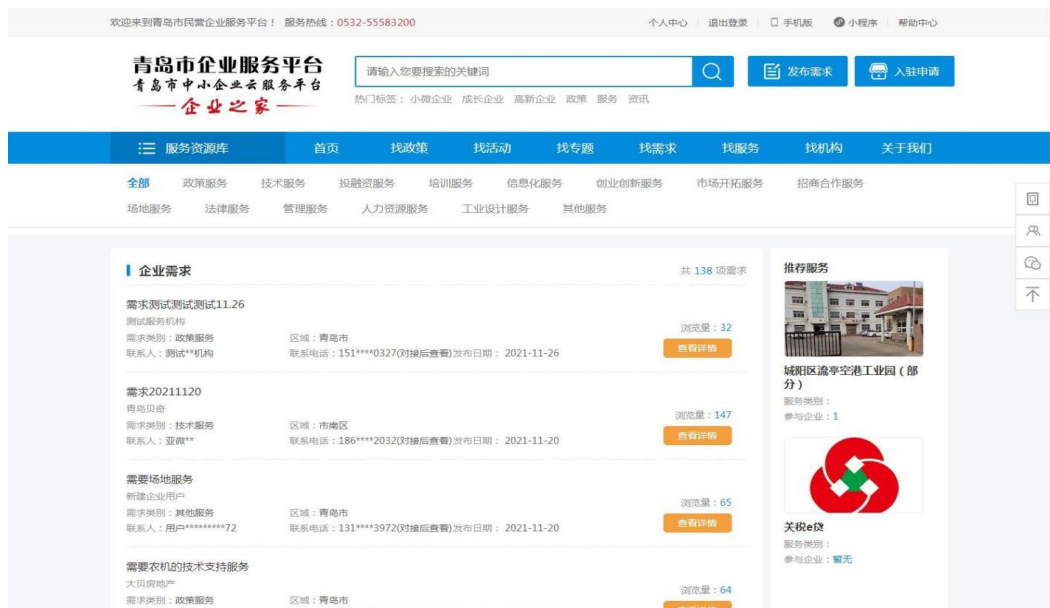
点击首页导航栏“找专题”，将跳转到服务专题版块查看各类服务专题。



1.1.2.6. 找需求

点击首页导航栏“找需求”，可查找所需相关需求。

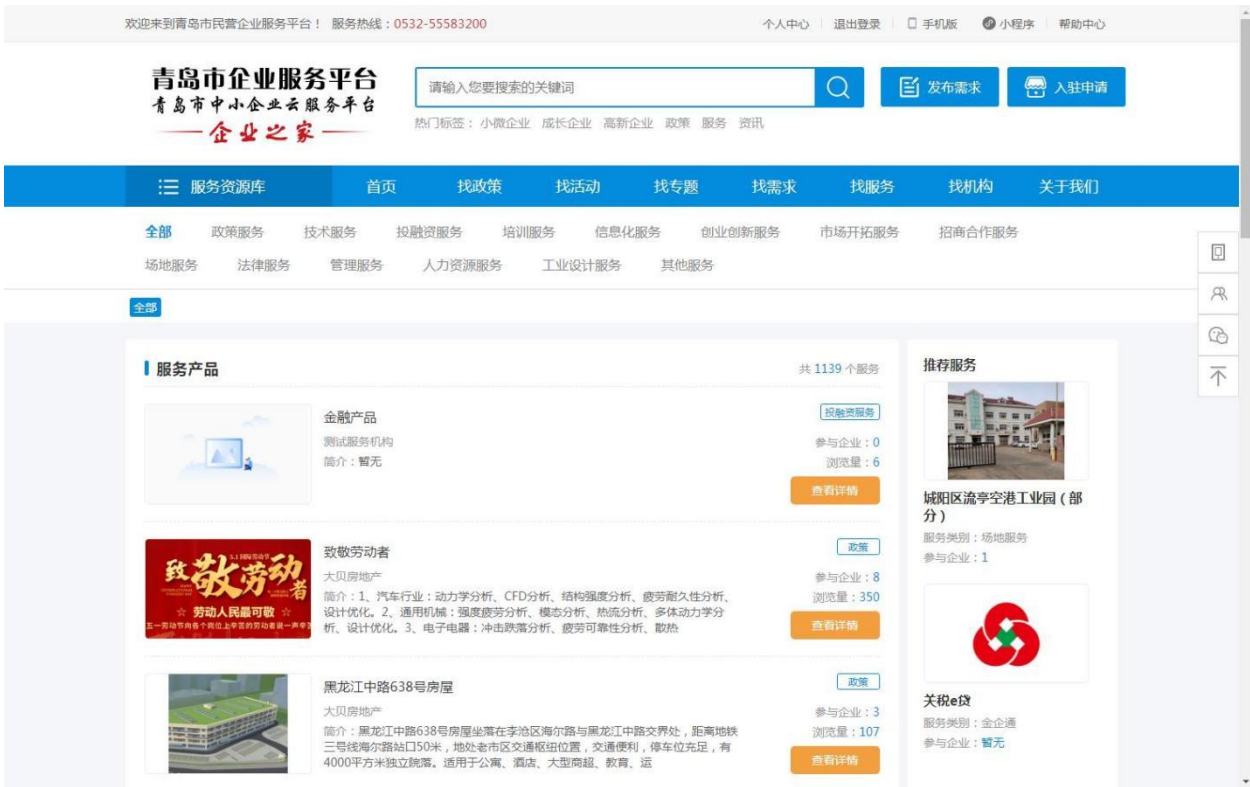




1.1.2.7. 找服务

点击首页导航栏“找服务”，可查找所需相关服务产品。也可在 2.1.2.1 服务资源库中快捷选择。





1.1.2.8. 找机构

点击首页导航栏“找机构”，可查找所需服务相关机构。



服务机构

共 249 家机构

推荐机构



青岛奥利普自动化控制系统有限公司

服务类别：信息化服务

联系人：卢饶

联系电话：13070875007

所在地址：山东省青岛市崂山区海尔路182号出版大厦3号楼1901

服务产品：3

需求对接：暂无

进入机构



中软国际云上软件园（青岛）有限公司

服务类别：信息化服务

联系人：孔祥楠

联系电话：17685551070

所在地址：山东省青岛市高新区汇智桥路151号中科研发城2号楼1层、3层

服务产品：16

需求对接：暂无

进入机构

1.1.3. 发布需求与入驻申请

1.1.3.1. 发布需求

进入平台首页，点击右上方“发布需求”，填写相关信息（需求标题、企业名称、需求类别、区域、需求描述、联系人、手机号、是否公开、验证码），点击“提交”，需等待后台管理员审核，审核通过即可发布。



发布需求

* 需求标题

* 企业名称

* 需求类别


区域

* 需求描述 0/200

* 联系人

* 手机号

是否公开 选择公开,您的需求信息将在站点的需求栏目中进行展示。

* 验证码 


1.1.3.2. 入驻申请

登录后，进入平台首页，点击右上方“入驻申请”，填写相关信息（社会统一信用代码、机构名称、服务类别、行业类别、行业区域、联系人、主要业绩、相关资质、logo 图片、手机号、通信地址、图片验证码、电子邮箱、短信验证码。点击更多信息，填写单位性质、注册类型、控股情况、法定代表人、注册资本、邮政编码、开业时间、传真、网址、专业人员、主营业务），查看并勾选“我已阅读并同意《用户注册协议》”，点击“提交”，等待后台管理员审核，审核通过即可作为服务商用户入驻网站。



服务机构入驻申请

为团结联合专业能力强、服务水平高的优质中小企业服务机构，依托青岛市企业服务平台，协同青岛市中小企业公共服务中心更好地为青岛市民营和中小企业提供优质服务，现公开招募2021年青岛市企业服务平台服务商和服务站，欢迎广大服务机构积极加入。

* 社会统一信用代码:	<input type="text" value="请输入社会统一信用代码"/>	* 机构名称:	<input type="text" value="请输入机构名称"/>
* 服务类别:	<input type="text" value="请选择"/>	行业类别:	<input type="text" value="请选择"/>
* 行业区域:	<input type="text" value="请选择"/>	* 联系人:	<input type="text" value="请输入联系人"/>
主要业绩:	<input type="text" value="请输入主要业绩"/>		
相关资质:	<input type="text" value="请输入相关资质"/>		
* Logo图片: (120*60)	<input style="border: 1px dashed gray; width: 60px; height: 20px; text-align: center; vertical-align: middle;" type="text" value="+"/>		
* 手机号:	<input type="text" value="15192000327"/>	* 通信地址:	<input type="text" value="请输入通信地址"/>
图片验证码:	<input type="text" value="请输入图片验证码"/> 	* 电子邮箱:	<input type="text" value="请输入电子邮箱"/>
短信验证码:	<input type="text" value="请输入短信验证码"/>	<input type="button" value="发送验证码"/>	

更多信息 +

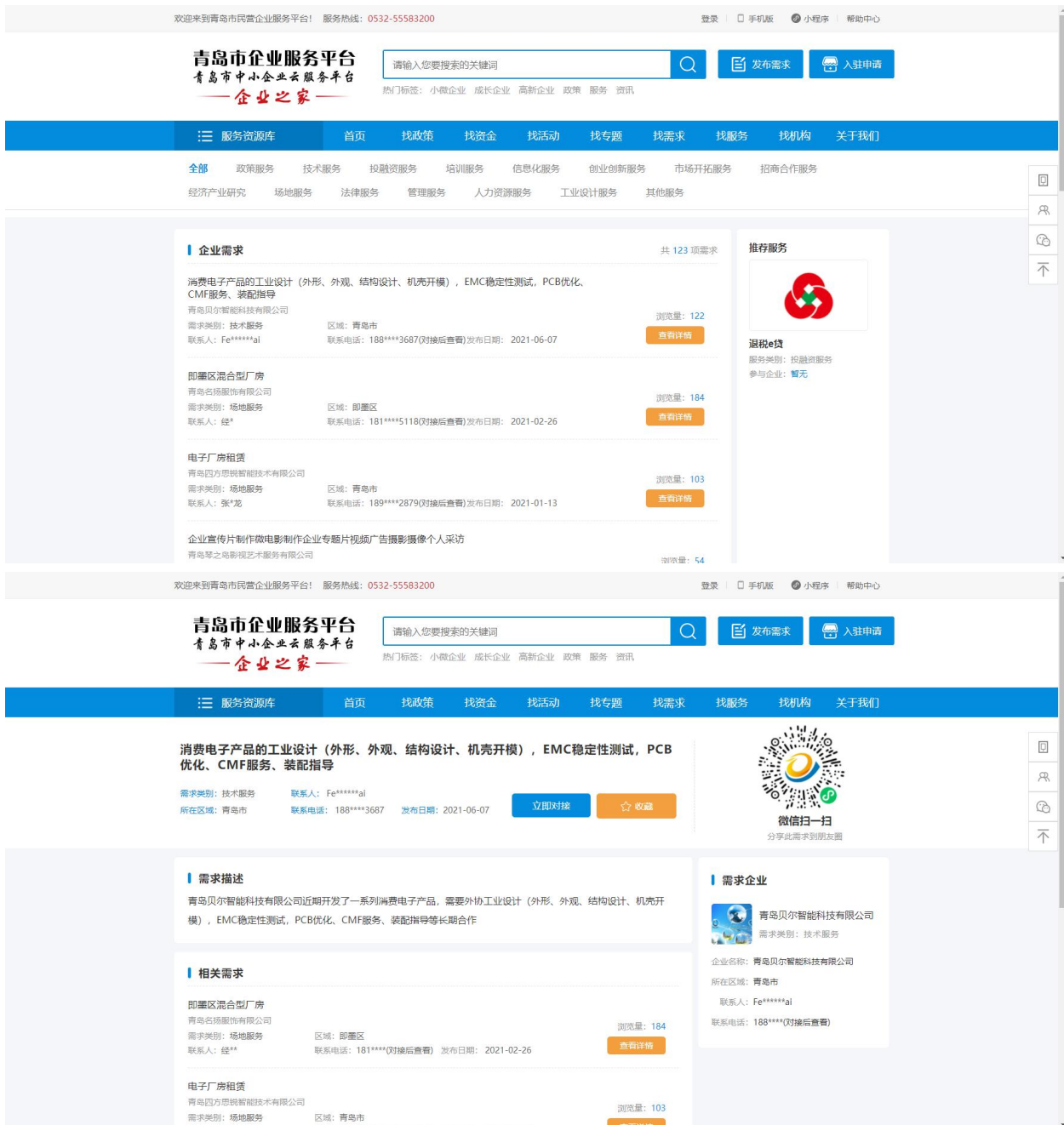
* 单位性质:	<input type="text" value="企业"/>	注册类型:	<input type="text" value="内资企业"/>
控股情况:	<input type="text" value="请选择"/>	法定代表人:	<input type="text" value="请输入法定代表人"/>
注册资本:	<input type="text" value="请输入注册资本"/>	邮政编码:	<input type="text" value="请输入邮政编码"/>
开业时间:	<input type="text" value="请输入开业时间"/>	传 真:	<input type="text" value="请输入传真"/>
网 址:	<input type="text" value="请输入网址"/>		
专业人员:	<input type="text" value="请输入专业人员"/>		
主营业务:	<input type="text" value="请输入主营业务"/>		

我已阅读并同意 [《用户注册协议》](#)

1.1.4. 对接需求

1.1.4.1. 对接需求

需求列表页面点击需求标题，进入需求详细信息页面，如下图：



在需求详细信息页面，点击按钮立即对接，将打开对接需求弹窗，在弹窗依次填入信息，点击“确定”即可完成需求对接。如下图：

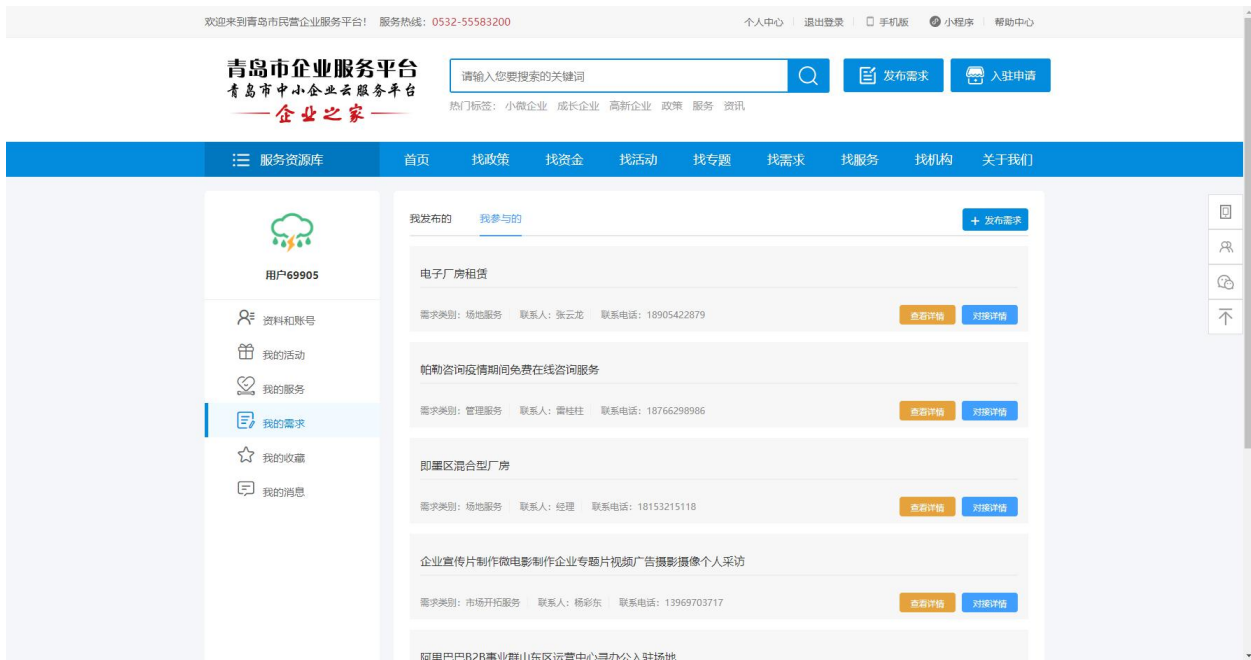


1.1.4.2. 查看我对接的企业需求

登录之后, 进入个人中心, 如下图:



依次点击左侧的“我的需求”菜单, 再点击右侧头部选项卡“我参与的”, 即可看到我对接过的所有需求, 点击“对接详情”按钮, 即可查看对接信息。



1.1.5. 报名活动

1.1.5.1. 活动报名

进入活动详细信息页面，点击我要报名按钮，将弹出一个微信二维码窗口，如下图所示。





扫描二维码进入小程序报名页面，填写相关信息，提交即可。

线上活动报名

方便快捷选择多
数据安全有保障

活动开始:
活动截止:

友情提示: 青島企業通是企業公益性服務平台, 為了方便後續審核, 請填寫真實信息。

真实姓名* 请输入真实姓名

手机号* 请输入真实手机号

企业名称* 请输入企业名称

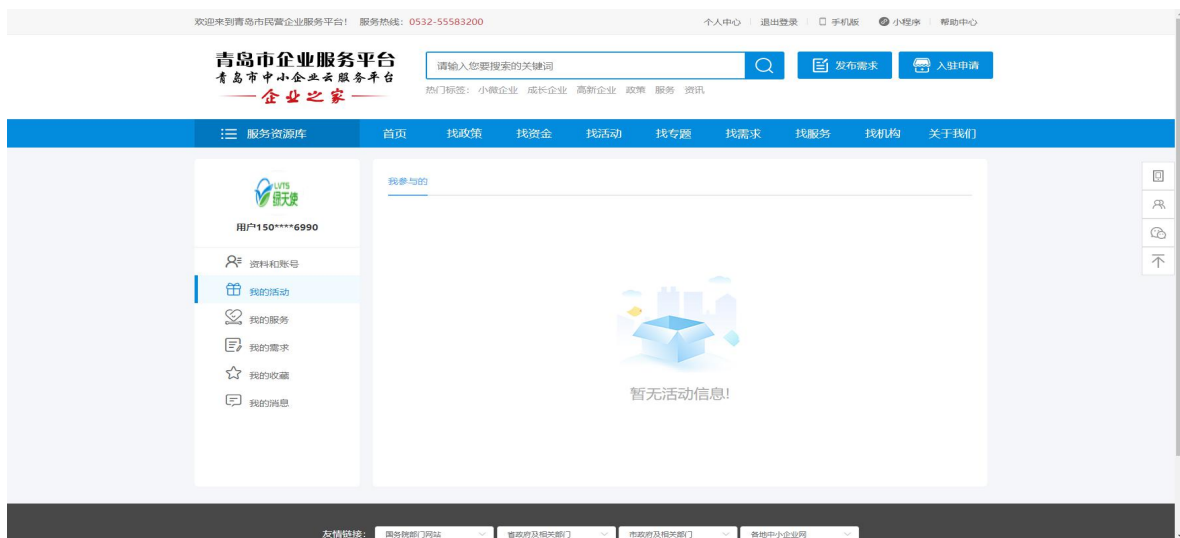
部门* 请输入部门名称

职务* 请输入职务

提交

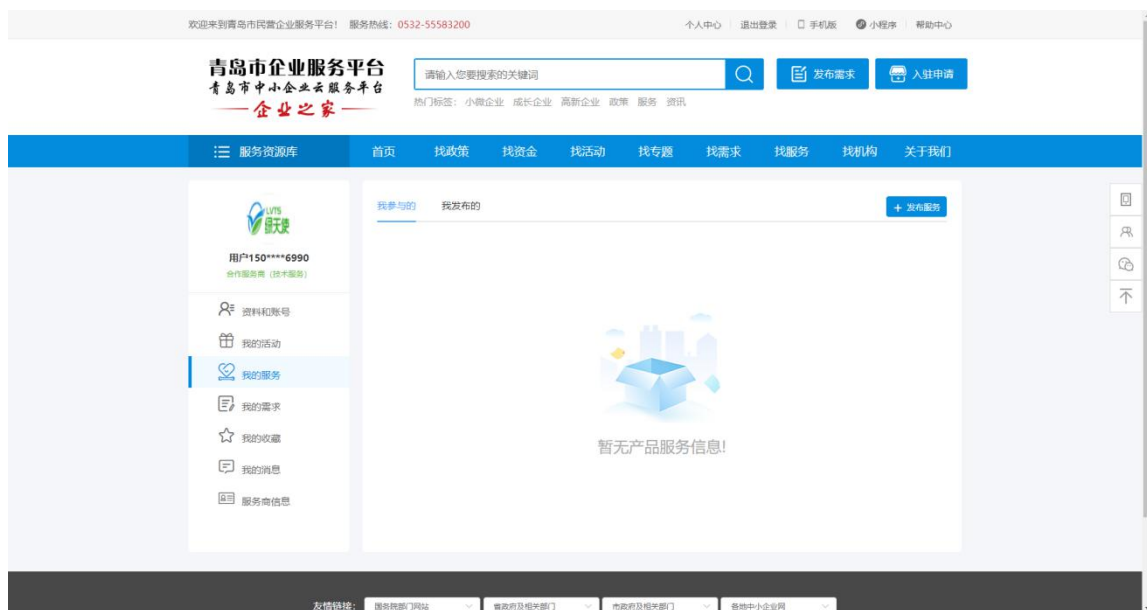
1.1.5.2. 我的活动报名

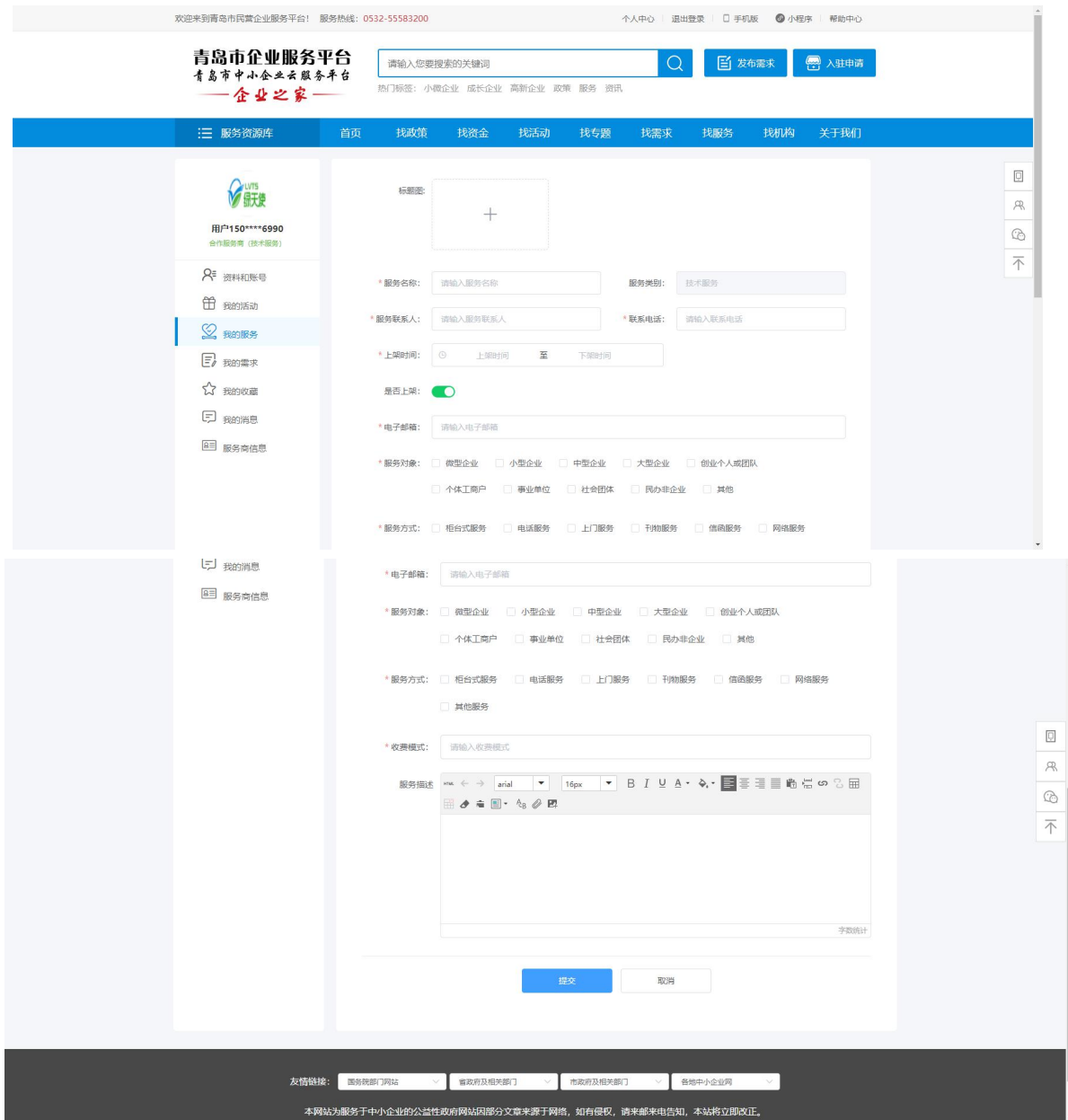
进入个人中心，点击左侧菜单“我的活动”，右侧“我参与的”tab 选项卡展示所有我报名的活动，如下图所示：



1.1.6. 发布服务产品

进入个人中心，点击左侧“我的服务”菜单，然后点击右侧的发布服务按钮，如下图：





依次填写服务产品信息，点击“提交”即可完成服务产品发布。

1.1.7. 发布活动

进入个人中心，点击左侧“我的活动”菜单，然后点击右侧的发布活动按钮，如下图：



用户150****6990
合作服务商 (技术支持)

- 资料 and 账号
- 我的活动
- 我的服务
- 我的需求
- 我的收藏
- 我的消息
- 服务商信息

我参与的 我发布的

+ 发布活动



暂无活动信息!



用户150****6990
合作服务商 (技术支持)

- 资料 and 账号
- 我的活动
- 我的服务
- 我的需求
- 我的收藏
- 我的消息
- 服务商信息

发布活动

1 活动基本信息 填写活动的基本信息

2 报名表单配置 设置报名表用户需填写的信息

* 活动主题

头像海报

+

内容海报 (点击选择)



报名人数

不限制不限人数 人

* 活动分类

技术服务

* 报名时间

开始日期 至 结束日期

* 活动时间

开始日期 至 结束日期

* 活动地点

请选择活动地点

* 联系人

请输入联系人

* 联系电话

请输入联系电话

* 主办单位

请输入主办单位

报名表单配置 当勾选报名表, 报名人员需要通过审核才能参加该活动

是否收费

当前平台服务费不能发布收费活动,如有问题请联系管理员

* 活动详情

Rich text editor with toolbar and content area

当前已输入0个字符, 您还可以输入10000个字符。

下一步

保存草稿



依次填写活动信息，点击“提交”即可完成活动发布。

1.1.8. 个人中心

登录账号后，点击右上方“个人中心”可进行账号的管理维护。

1.1.8.1. 资料与账号

可查看或修改当前用户的账号信息。

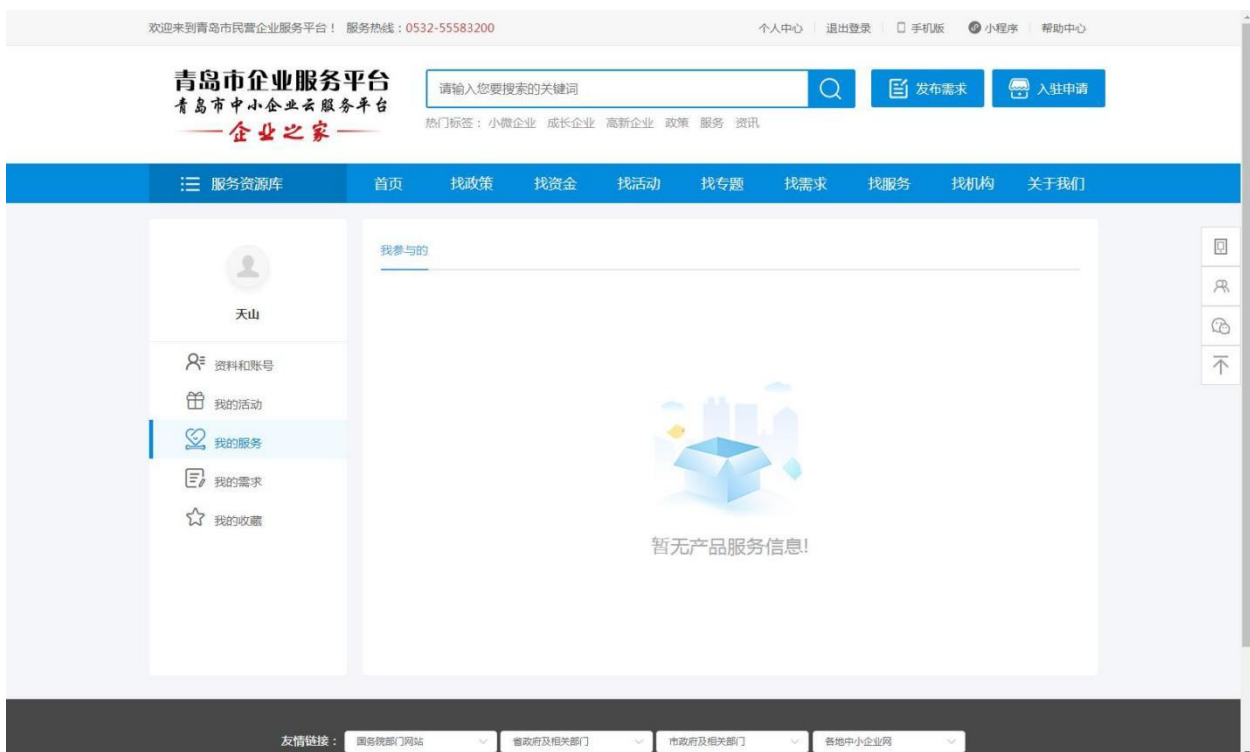


1.1.8.2. 我的活动

可查看所有当前用户参与的和发布的所有活动，如需发布新活动，可点击右侧“发布活动”，填写相关信息（活动标题、头部海报、报名人数、活动分类、报名时间、活动时间、活动地点、联系人、联系电话、主办单位、活动详情），点击“下一步”，设置报名用户需填写的项目，选择完成后可点击“保存编辑”暂存，也可点击“提交”，等待后台管理员审核。可在“我的活动”→“我发布的”中查看。

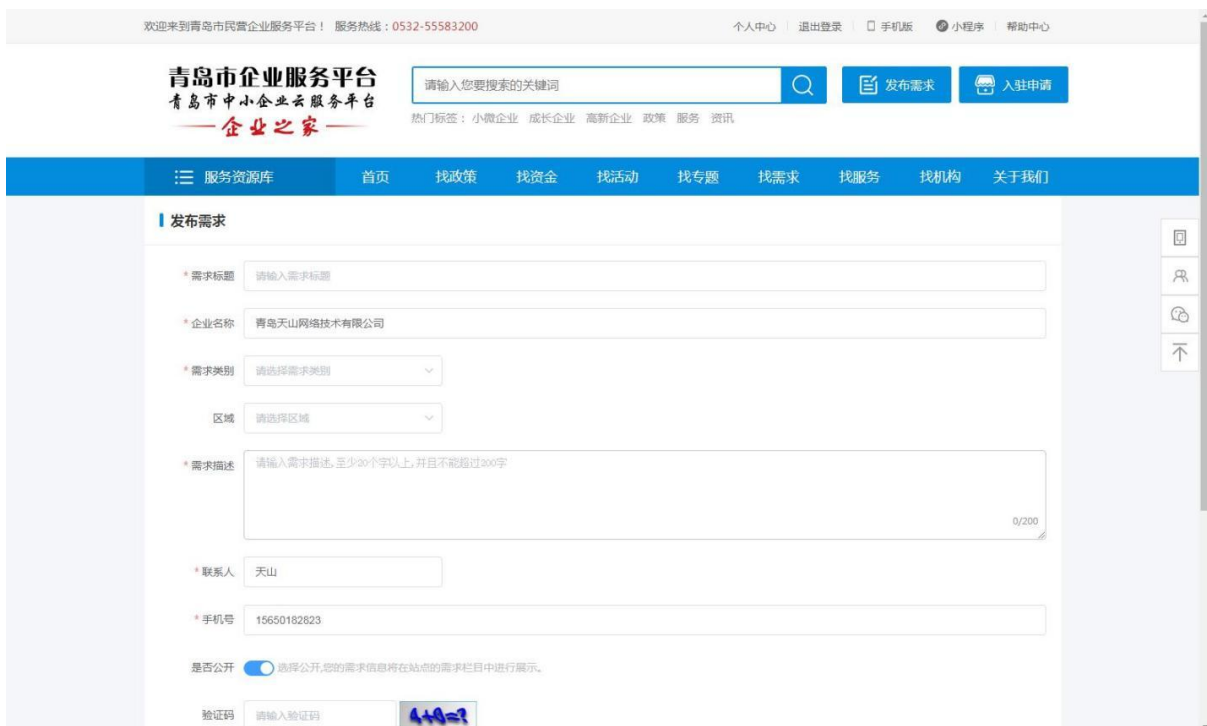
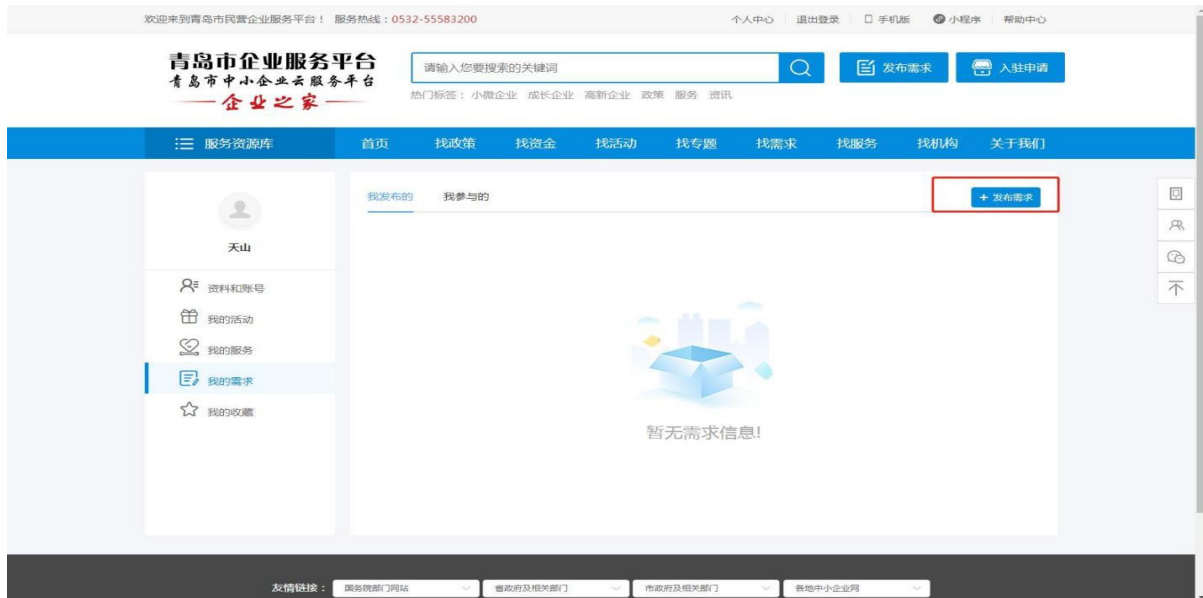
1.1.8.3. 我的服务

可查看当前用户参与的所有服务。



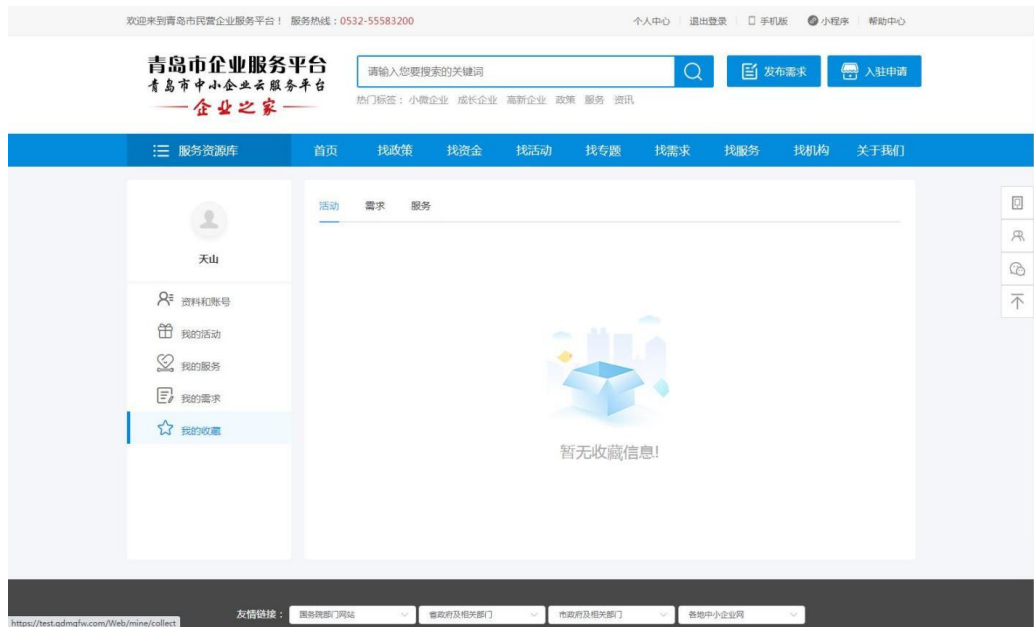
1.1.8.4. 我的需求

可查看当前用户参与的所有需求，点击右侧“发布需求”，可快捷跳转到 2.1.3.1 中发布需求的页面，操作详情请见 2.1.3.1



1.1.8.5. 我的收藏

可查看当前用户参与的所有活动、需求、服务。



1.1.8.6. 服务商信息

可修改完善当前用户企业经营信息



暂无

主营业务

暂无

主要业绩

暂无

相关资质

暂无

修改



友情链接：[国务院办公厅网站](#) [省政府及相关部门](#) [市政府及相关部门](#) [各地中小企业网](#)

本网站为服务于中小企业的公益性政府网站因部分文章来源于网络，如有侵权，请来电告知，本站将立即改正。

指导单位：工业和信息化部中小企业局 主管单位：青岛市民营经济发展局

承办单位：青岛市中小企业公共服务中心 技术支持：山东亚微软件有限公司

ICP备案：鲁ICP备08100199号-2 Copyright 2013 青岛市中小企业公共服务中心.All Rights Reserved.